


AB 3 KAI - Zahnputztechnik

für Kinder ab dem 3. Lebensjahr



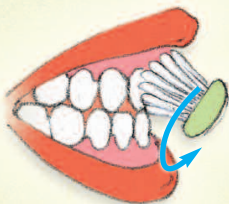
Auf die Zahnbürste trage ich eine erbsengroße Menge fluoridhaltige Kinder-Zahncreme auf.

Kauflächen



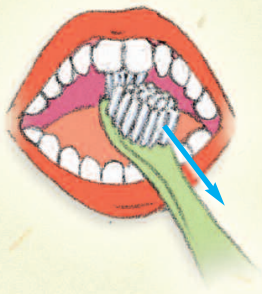
Oben und unten auf den Backenzähnen putze ich hin und her. Hin und her, Zähneputzen ist nicht schwer!

Außenflächen



Ich beiße zu, schiebe meine Bürste zum letzten Backenzahn in die Wange und putze sanft Kreise über Zahnfleisch und Zähne. Von Rot nach Weiß immer im Kreis!

Innenflächen



Im Ober- und Unterkiefer setze ich die Zahnbürste innen auf den Zahnfleischrand und wische vom Zahnfleisch zum Zahn hin aus. Auf und ab, ich mache nicht schlapp!

AB 10 **BASS** – Zahnpflichttechnik für Kinder ab dem 10. Lebensjahr



Auf die Zahnbürste trage ich eine erbsengroße Menge fluoridhaltige Zahncreme auf.

Kauflächen



Zuerst putze ich auf den oberen, dann auf den unteren Kauflächen der Backenzähne hin und her.

Außenflächen



Zur Reinigung der Außenflächen, bleibt der Mund leicht geöffnet. Ich setze die Zahnbürste auf den Zahnfleischrand, rüttle sanft auf der Stelle und wische dann von Rot nach Weiß aus.

Innenflächen



Auf die Innenflächen der Zähne setze ich die Zahnbürste senkrecht auf. Durch sanftes Rütteln löse ich den Zahnbelag und wische ihn vom Zahnfleisch zum Zahn hin aus.